

Informatie over de R-versie van de DMT-oefenmap

De R-versie van de DMT-oefenmap is de **redzaamheidsuitvoering** van de DMT-map die verschenen is begin 2018 en aansluit bij de nieuwe DMT-en AVI-toetsen van 2017. In het nu volgende wordt informatie gegeven over die R-versie.

De R-versie

De R slaat op het redzaamheidslezen. Bij het redzaamheidslezen gaat het om een groot aantal maatregelen en interventies die tot doel hebben het racelezen af te schaffen en kinderen te leren rustig en nauwkeurig te lezen. Uitgebreide informatie is te vinden op de speciale website: <https://www.redzaamheidslezen.nl/>

Onderstaand op deze pagina is de mindmap te zien met daarop alle aspecten.

Die aspecten zijn uitgewerkt in het werkboek. Dat werkboek kan door iedereen besteld worden via de winkel op de Pravoowebsite: www.pravoo.com



In het kader van het redzaamheidslezen moest ook de bestaande DMT-oefenmap worden aangepast omdat daarin het racelezen nog voorkomt. Die R-versie bevat dezelfde 424 leeskaarten als de gewone DMT-oefenmap.

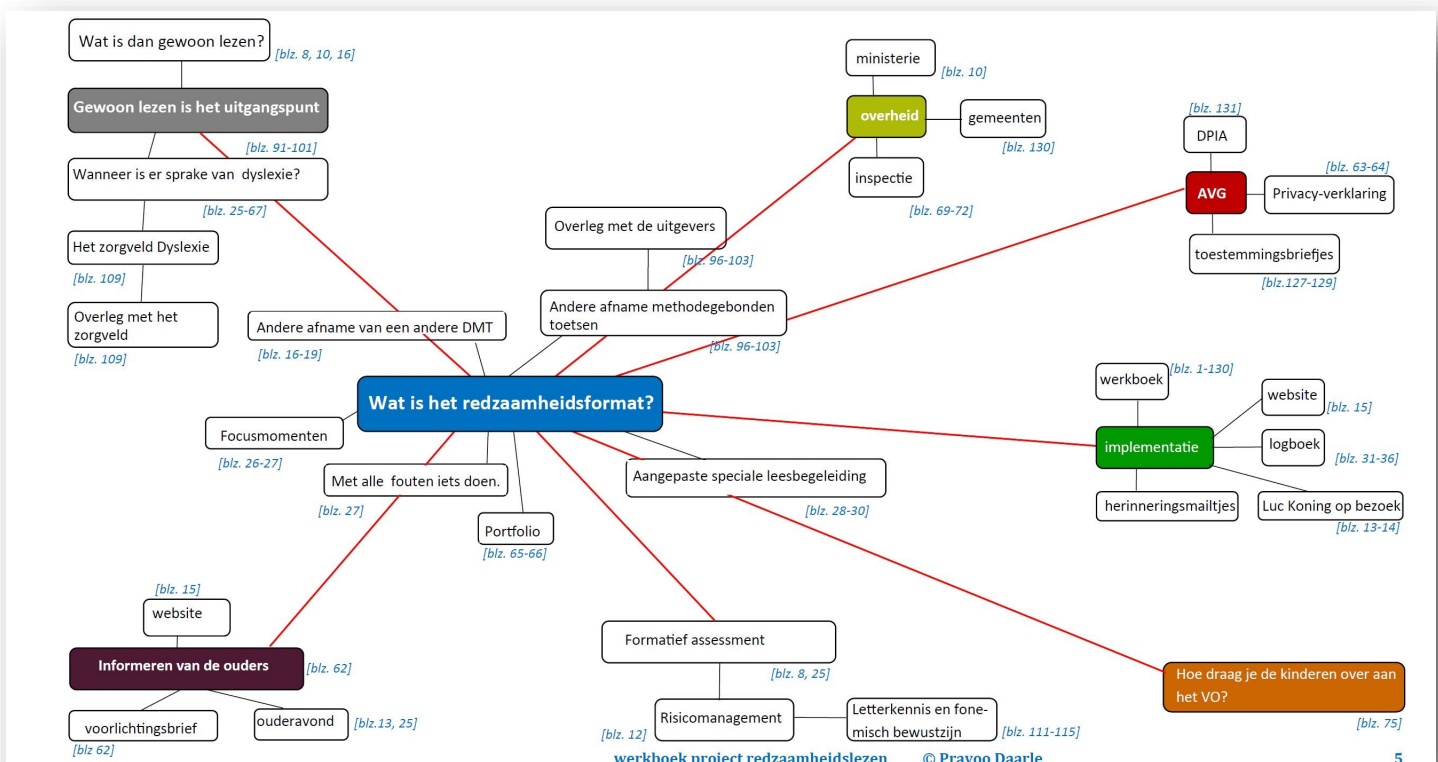
De aanpassingen hebben te maken met:


1. Aanpassingen van de handleiding.
2. Speciale onderdelen van de handleiding, zoals het diagnosehandelingsplanblad dat is aangepast aan het redzaamheidslezen.
3. Op alle kaarten zijn de sporen die wijzen op racelezen verwijderd.
4. In het midden van de hoeveelheid kaarten is de nummering anders omdat we het woordtype: -tie - uitgesproken als: /tsie/ verder naar achteren in de opbouw van de kaarten hebben gebracht. Uit pilotonderzoek bleek de -tie een zogenaamd struikelwoord.

Deze map in pdf-vorm is te bestellen via de webwinkel op www.pravoo.com

Voorbeelden

Naast een uitgebreide handleiding waarin vooral de ver-





antwoorde begeleidingssessie belangrijk is en de inzetbare technieken, komen er 8 soorten kaarten voor in de R-map.

De kaarten hebben een bereik van M3 naar M8.

In het nu volgende worden de 8 typen bladen aangegeven:

Hoogfrequente km-woorden
Inhoud: bevordering herkennen hoogfrequente woorden.
Lees eerst de instructie op kaart 3.

M3 kaart 4

een	er	of	uw
en	ik	uit	
in	ook	al	oud
is	aan	af	oom
op	om	uur	ijs

kijk die tim

daar gaat tim met een vis.
de vis is niet in een net,
maar hij zit nog aan een lijn.
zie je de vis en ook de tas.
in de tas zat aas.
dat was voor de vis.
maar dat is nu op.
er is geen aas meer.
tim gaat al om vier uur naar huis.
daar eet hij de vis op.
ik eet geen vis.

Leesbladen met hoogfrequente woorden

Leesblad zingend lezen of lezen in één klap
Inhoud: oefenen van het zingend en geautomatiseerd lezen op M3-niveau
Lees eerst de instructie op kaart 10.

M3 kaart 11

maan

mmmmmaaaaaannn

Of:

moet	tam	ruik	mop
woog			mik
vaar	saus	room	mees

uit mijn tuin

bij de boom zie ik een peer.
bij die boom is ook een mees.
ik ren naar de boom.
die mees is niet tam.
de mees gaat gauw weg.
ik pak de peer op.
ik ruik aan de peer.
ik eet niet vaak een peer.
wat moet ik nu met die peer?
ik ruil de peer met mijn zus.
Zij eet wel een peer.
mijn zus heeft een bes.
en die eet ik wel.

wat eet jij uit de tuin?

Leesbladen voor het zingend lezen en lezen in één klap

**Tweelettergreppige woorden met een mid-
dencluster van twee of mee medeklinkers**
Zie voor de behandeling blz. 4 en 5.

Instructie

Bespreek het type woord, nl. dat het uit twee lettergrepen bestaat. Laat eventueel een verticale streep zetten tussen de lettergrepen. U leert het aanpakgedrag aan: je zegt direct het eerste stuk en zingt de laatste letter / massa! /
Intussen kijk je verder. Direct erachteraan zeg je het tweede stuk.

M4 kaart 145



masten



varken	dochter	mensen	worstel	renden
masten	kerken	onder	aarzel	trechter
verder	bonken	parken	donker	tochten
donker	handen	schelpen	kersen	vochten
pesten	koster	richten	barsten	werken
honger	kurken	raadsel	dokter	korsten
kachel	vlinder	portret	wachten	durven
achter	winkel	tenger	vechten	meester
grendel	bliksem	meester	banger	harder
fietsen	harken	simpel	venster	zanger
helpen	mosterd	snurken	pompen	maanden
dichter	ergens	telkens	rampen	wachten

DMT-oefenmap M3 naar M8 bij de nieuwe toetsen van 2018 © Pravo Daarle pdf-versie

**Oefenbladen met woorden en een
aanpakstrip**

**Tweewoordzinsdelen, onderwerp, gezegde (2e en 3e per-
soon; vooral namen), twee-lettergrepig**

Zie voor de behandeling punt 4 van blz. 12.



Ik lees een zin.

M4 kaart 146

Isa vergeet.....	Anja gelooft....	Erik beweegt....	Kristof voelde...
Ahmed begaf....	Arnold bedoelt...	Eddie gooide...	Thomas kende...
Leon veegde....	Ada stortte....	Alie bestuurt....	Lotte knipte....
Merel betaalt.....	Ingrid tekent....	Lieke bepaalt....	Joris wenkte....
Katrien snikte.....	Louis belooft....	Mira spelde.....	Elsje wandelt....
Jesse sleepte....	Annet rende....	Sacha suste....	Brian glimlacht....
Jasmijn wandelt ...	Papa begrijpt....	Wendy verdeelt....	Steven schopte...
Anna strooide....	Emma belooft....	Petra stapelt...	Hetty bromde....
Thomas vertoont....	Aisha aanvaardt...	Sem slentert....	André verdiept...
Hij bedenkt.....	Daan beslist....	Zij fluistert....	Theo schuifelt...
Mike beseft....	Noa bewaakt....	Wiske waste....	Jerry leerde....
Eva huilde..	Hansje beschrijft....	Rita trilde.....	Lucas beheerst....
Oma struikelt.....	Marjan verdient....	Ellert bekeek....	Etta lachte.....
Sharon spijbelt....	Adel woonde....	Lise antwoordt...	Michel rolde....
Lisa doodde....	Alan verhoogt....	Sophie juichte....	Esther ontving....
Zij aarzelt.....	Carla bereikt....	Wilma vergat....	Evy legde....
Sanne bouwde....	Hanna noemde...	Leo schreeuwde...	Ruben wacht...
Lucas haalde....	Richard bespaart...	Pieter ruidde....	Milan harkte.....

DMT-oefenmap M3 naar M8 bij de nieuwe toetsen van 2018 © Pravo Daarle pdf-versie

**Zinsbladen of bladen met zinsde-
len. Naast de losse woorden wor-
den er ook meer dan 100 zinsty-
pen geoefend.**

**Tweelettergreppige woorden met een middenc-
luster van twee of meer medeklinkers**

Zie voor de behandeling punt 5 op blz. 5.

M4 kaart 147

Vlieland

Vlieland is geen gewoon land.
Vlieland is een eiland en hoort bij Friesland.
Er is maar één dorp op Vlieland.
Je mag er niet met de auto of motor komen.
Een keer per jaar gaan we naar Vlieland.
Vlieland heeft een haven.
Vanuit ons huisje zie je de masten.
We gaan meestal in de herfst.
Er zijn wel minder mensen dan in de zomer.
We maken meestal mooie tochten.
We zoeken dan naar schelpen.
Vorig jaar waren we weer op het strand.
Toen schrokken we erg.
Het weer was eerst erg mooi.
Opeens sloeg het weer om.
Het begon te waaien en we zagen bliksem.
De lucht werd erg donker.
We wachtten niet langer en renden weg.
Het onweer kwam steeds dichterbij.

Mijn zusje moesten we wel helpen.
Snel stapten we op onze fietsen.
We waren net op tijd weer thuis.
Daar aten we taart met kersen en slagroom.
De kachel was aan en we werden weer warm.
Dit jaar is het mooi weer.
We denken toch nog wel aan vorig jaar.



DMT-oefenmap M3 naar M8 bij de nieuwe toetsen van 2018 © Pravo Daarle pdf-versie

**Tekstbladen; voor alle niveaus en
woordtypen zijn er oefenteksten
in het programma.**

**DMT-oefenmap wil dus niet zeg-
gen dat er alleen maar losse
woorden worden geoefend.**

Kijkaart met hoogfrequente woorden

E3 kaart 117

een kijkaart voor de juf of meester

om te zien hoe je leest, kijk ik soms hoe het gaat.

hier staat zo'n kijkaart voor de juf (meester)

kijk maar eens hoe het gaat. lees het zoals je juf of meester het zegt.

lees goed wat er staat.

doe je best.


Besprek met het kind het lezen van een woordentoot. Leg uit dat het gaat om het preteritum (lees wat er staat. Het heeft niet zoal, maar moet wel naamkeurig. Lees voor wat er later staat. Het woord -toets- is verwijderd). Een kijkaart is een kaart waarmee de juf of meester gaat kijken hoe het kind leest.

een	met	wordt	vraagt
en	dan	zich	vreemd
in	voor	eens	wand
is	was	toch	strand
op	naar	zegt	twaalf
er	wat	werd	brand
ik	nog	want	klonk
ook	door	stop	streng
aan	daar	erg	brengt
om	veel	twee	kracht
of	hem	land	schreeuwt
uit	geen	staan	schrijft
al	meer	niets	slechts
af	kan	krent	spreekt
het	hun	kunt	mensen
van	haar	lang	hebben
dat	weer	kwam	worden
zijn	moet	vast	over
niet	als	steeds	kunnen
maar	heeft	stond	waren

Toetsoefenbladen om het rustig lezen nog even extra te benadrukken

Extra oefenblad woorddelen suffix

M4 kaart 191



1	2			3			
....tijdter	meester	werkster	poster	tegel	enkel	kelder
....enlijk	eigenlijk	natuurlijk	helpen	kabels	middel	leeftijd
....denels	vogels	fabels	mensen	regels	kachel	lestijd
....terren	dieren	varen	maaltijd	horen	rijden	wachttijd
....elder	vlieder	ander	bedtijd	haren	masten	naampje
....renel	tafel	hagel	water	zeuren	honden	stapje
....derden	worden	handen	eindelijk	boren	worden	streepje
....pjeen	kijken	kasten	heerlijk	folder	masten	snoepje
....elstijd	altijd	maaltijd	dadelijk	houder	nemen	vaste
....depje	armpje	riempje	eerlijk	priester	wassen	ruimte
....lijkde	harde	dikte	winkels	appel	vader	drukte

Woorddelenbladen

Herhalingsblad

Zie voor de behandeling blz. 4 en 5.

M4 kaart 155

het	worst	arts	ontstaan
meester	man	toekomst	wanhoop
ons	rolschaats	fietsbel	zout
bonken	raadsel	partij	verder
sap	stukje	baas	zeuren
zon	hier	grappig	week
wacht	schoolplein	dienst	meiden
eens	grapje	schuilen	kietel
mes	eerst	voor	wielen
liever	draaistoel	maandag	bezem
vaargeul	kool	storm	haalt
voedsel	uitkomst	worstel	pieten
laat	niet	raampje	moelijk
kantoor	uitleg	vlees	wolf
struik	niets	kaartje	speelplaats
kermis	onder	biet	sport
kop	eraan	aarzel	nichtje
sinds	vlieder	Koosje	vuil
feiten	mistig	kurk	armpje
straf	deuren	jasje	broekriem

Herhalingsbladen